


Aesty

取扱説明書

お客様に安全にご使用いただくため、
商品をご使用される前に
この取扱説明書を必ずお読みください。


ご使用の前に

 製品をご使用いただく前に必ずこの取扱説明書をお読みになり、無くさないように保管いただきますようお願い致します。


 は注意（警告を含む）を示します。

 は禁止（してはいけないこと）を示します。

注意


 温度が高すぎたり、あてている時間が長いと髪を傷める場合がありますので注意してください。


※髪質などにより個人差があります。


 本製品はリチウムイオン電池を使用しております。商品の廃棄につきましては、各自自治体の指示に従って廃棄をお願いします。

 本製品のヒータープレートの最高温度は約 210℃以上に達する可能性があります。

事故やけがの原因にならないようにお子様や目、顔、お肌、および他の人にヒータープレートが接触しないようにご注意ください。


 本製品を浴室で使用したり、水に浸したり、入浴、シャワー中に使用しないでください。

 水の入った容器の上に置いたり、浴槽、洗面器等の近くで使用したりしないでください。


 濡れた状態の髪には絶対にアイロンをあてないでください。髪を傷める原因となります。

必ず乾かしてからアイロンをあててください。


 濡れた手で操作したり扱わないでください。


 可燃性の物質を近づけたり、ヒータープレートの上を覆わないでください。

 電源ケーブルを本製品に巻き付けしないでください。


 高温になったヒータープレートは直接触らないでください。

 本製品はお子様の手の届かないところに保管してください。


 本製品を分解したり、改造したりしないでください。

 本製品を落下させたり、ぶつけたりしないでください。

 車中など高温になる場所では保管しないでください。

 使用中、使用直後は、布や紙、ビニールなど燃えやすいものや熱に弱いものの上に置かないでください。

 補助を必要とするかたの単独での使用はしないでください。

 使用中に、正常に動作しなくなった場合、または、違和感を感じた場合は、ただちに使用を中止し、販売店または取扱説明書の「お客様相談センター」にご相談ください。

付属品



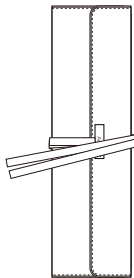
Aestyコードレス
フラットアイロン



電源
アダプター



電源
ケーブル



トラベル
ポーチ



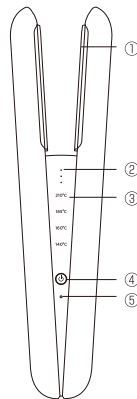
フライトモード
プラグ



充電
クレードル

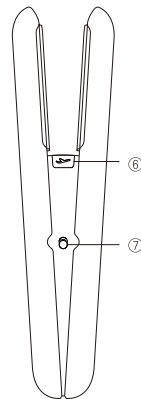
各部名称

前面



- ① ヒータープレート (アイロン)
- ② バッテリーインジケーター
- ③ 温度インジケーター
- ④ 電源ボタン

背面



- ⑤ シャットダウンボタン
- ⑥ フライトモードプラグ
- ⑦ ヒータープレートロックボタン

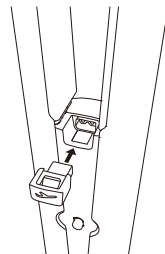
仕様

| | |
|---------------|--|
| 型番 | MCS-40 (W)・(BK) |
| 商品サイズ | H292×W45×D35 mm |
| ヒーター（プレート）サイズ | W30×H90 mm |
| 重量（本体） | 480g |
| 温度設定 | 140・160・185・210℃ |
| 設定温度到達時間 | 約48秒（±5秒） |
| バッテリー | 4セルリチウムイオン電池（取り外し不可） 2500mAh、14.8V（37Wh） |
| 連続使用時間（最大） | 約48分 |
| 充電時間 | 約60分 |
| 消費電力 | 230W |
| 電源アダプター | 入力：AC100～240V、50～60HZ、1.5A 出力：19V/3.42A* |
| 使用可能環境 | 温度：5～40℃ 湿度：30～80% |
| 電源ケーブル（コード長） | 1.5m |
| 電源アダプター（コード長） | 1.5m |
| 材質（本体） | 外観（ポリアミド6 VO） 主要（ポリカーボネート VO） クレードル（ポリカーボネート VO） ヒーター（ポリフェニレンサルファイド VO） |
| 材質（ヒータープレート） | アルミニウム（チタン加工プレート） |
| 生産国 | 韓国 |
| 搭載バッテリー | PSE 適合品 |
| 付属品 | ・Aesty コードレスフラットアイロン（本体） ・フライトモードプラグ ・充電クレードル ・電源アダプター ・電源ケーブル ・トラベルポーチ ・取扱説明書 |

使い方

まず初めに

フライトモードプラグを Aesty コードレスフラットアイロンのソケットに挿入します。



フライトモードプラグを取り外すと、機内持ち込みができるように設計されています。*

フライトモードプラグが挿入されていない場合、バッテリーが遮断され加熱されない状態です。

機内持ち込みのため利用者の意図しない動作を防ぐ設計ですので、使用する前にフライトモードプラグを挿入してください。ユニバーサル電圧設計が適用されていますので、変換プラグがあれば、どの国でも製品を充電できます。


*特定の規制は国や航空会社によって異なる場合があります。飛行機に乗る前に、必ず航空会社にご連絡ください

充電方法

電源ケーブル、電源アダプター、および充電クレードルを接続します。

【方法①】

製品を充電クレードルに置きます。充電クレードルに置くときは、製品を垂直にして挿入します。



【方法②】

ハイブリッドモード

電源アダプターを製品に直接接続して製品を充電することもできます。ハイブリッドモードで製品を使うためには、バッテリーを約 1/3 以上充電してから加熱を初めてください。

※完全に放電した状態ではハイブリッドモードでご使用いただけません。

製品を充電クレードルに置いた後、又は、電源アダプターを接続後、バッテリーインジケータのLEDが2秒後に点灯して充電が始まります。完全に充電するには約60分かかります。

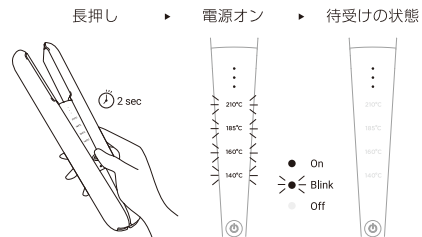


電源オン

電源ボタンを2秒間押したあと、

全てのインジケータLEDがピープ音で1回点滅し、その後バッテリーインジケータLEDが点灯します。

※この状態では加熱は開始しておりません

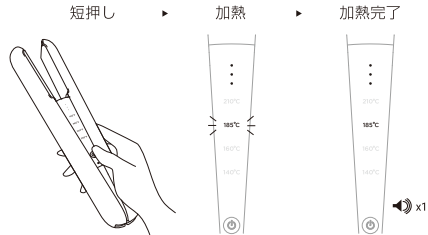


加熱

電源ボタンを短押しすると加熱を開始します。加熱中は、温度インジケーターがゆっくり点滅します。

温度が設定値に達すると、温度インジケーターの点滅が止まり、短いピープ音が鳴ります。

※初期設定では、140℃まで加熱を開始します。以降は最後に使用した設定温度まで自動的に加熱されます。



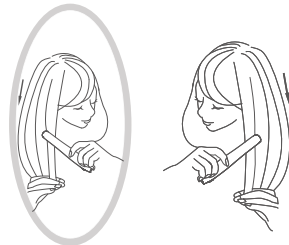
ヘアアイロン

毛束をヒータープレートの間にはさみ、髪を滑らせるようにして伸ばします。

- ・髪をはさんだら、毛先に向けてまっすぐにゆっくり下ろします。
- ・毛束は多すぎると伸びにくくなります。

※アイロンは1箇所10秒以上あて続けしないでください。

※髪をスタイリングする前に、髪を完全に乾かし、髪が引っ掛からないようによくとかしてください。



電源オフ

電源ボタンを2秒間長押ししたあと、バッテリーインジケーターが消灯し、電源がオフになります。

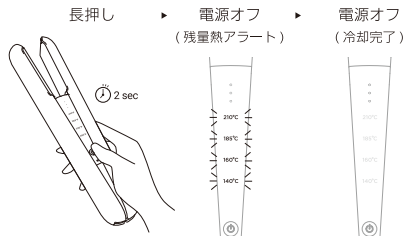
※電源はオフになっていますが、ヒータープレート周囲は高温になっています。

残量熱アラート

4つの温度インジケーターLEDがゆっくり点滅します。ヒータープレートが50℃未満に冷えると、残量熱アラート(LED点滅)がオフになります。点滅中は、火傷の可能性があるため製品に触れないように注意してください。

※ヒータープレートの周りには常に注意してください。50℃未満でも、低温熱傷の危険性があります。

※外気温、使用温度にもより差はありますが、使用后20分程度点滅が続く事があります。これは50℃未満に冷えると自動で点滅は消えます。



温度調節

電源ボタンを押すと変更できます。



メンテナンス

- ・ 使用后、電源を切り、製品を冷まします。
- ・ 保管する場合は、ヒータープレートロックボタンを操作して閉じてください。
- ・ クリーニングは、清掃する前に、製品が熱くなく、十分に冷ましてから行ってください。
- ・ 製品が冷めたら、湿らせた糸くずの出ない布でヒータープレートを拭きます。
- ・ 鋭利なものや薬品に触れないように注意してください。

バッテリー

バッテリーの残量に応じて、以下のアラートが表示されます。製品を充電してください。

①低バッテリー警告

バッテリーの充電率が 10%未満の場合、3 つのバッテリーインジケータ LED が点滅し、製品は 2 回ピーブ音を鳴らします。このアラートは 15 秒ごとに繰り返されます。

②バッテリー残量不足による動作警告

バッテリー残量が少なく動作不能の場合は、3 つのバッテリーインジケータ LED が点滅し、製品から 2 回の長いピーブ音が鳴ります。このアラートは、次の状況で発生する可能性があります。

- ・バッテリー充電容量が不十分なために製品の電源をオンにできなかった場合
- ・設定温度に対してバッテリーパワーが不足して加熱できない場合
- ・使用中電池不足により電源が遮断された場合

自動オフ

Aesty は閉動作を検知し、使用しないときは自動的に電源を切ります。電源を切る前に 3 回ピーブ音が鳴り、15 秒後に自動的に電源が切れます。

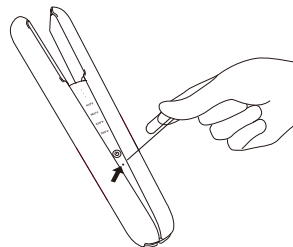
- ・製品を閉じている状態で操作しなかった場合 1 分間で電源が切れます
- ・製品が開いている状態で操作しなかった場合 5 分間で電源が切れます

※直接電源アダプターを接続し(ハイブリッドモード)使用し、操作しなかった場合 20 分間で電源が切れます。

シャットダウン

正常に動作しないときは、(電源がオフにならない、温度が変化しないなど)、シャットダウンボタンを押します。その後、製品はすぐにオフになります。

※シャットダウン後は製品の電源を入れて使用することができます。



機内への持ち込み

フライトモード

フライトモードプラグを取り外すと、バッテリーはヒーターから完全に切り離されることにより飛行中は製品の通電を防ぎます。

取り外し方法

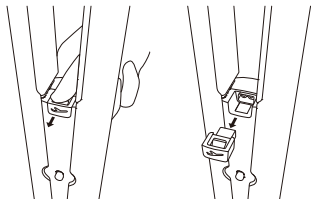
- 1) 片手で製品の背面を持ちます。
- 2) もう一方の親指でプラグを製品の前面から背面にスライドさせます。

※フライトモードプラグは常に挿入する必要があるため、しっかりと固定されています。爪を折らないように注意してください。

飛行前のチェック

規則は、国や航空会社によって異なる場合があります、コードレスヘアアイロンを機内に持ち込むことが禁止されている場合があります。持ち込む際は、事前に航空会社に連絡し確認をしてください。

※搭乗前にフライトモードプラグを取り外してください



本製品に関するご質問がございましたら、下記までお問い合わせください。

お客様相談センター 株式会社ビームコーポレーション

TEL : 03-6433-2744 平日10:00~12:00・13:00~17:00

〒140-0002 東京都品川区東品川2丁目3-12シーフォートスクエアセンタービル7F

E-mail : info-b@beamjp.com

memo

Dotted lines for writing.

Dotted lines for writing.